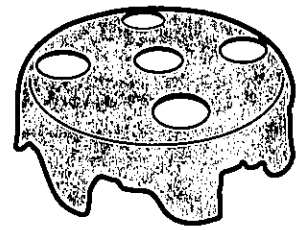


# 畑・菜園に特化した刈刃 金属加工の匠がこだわったドーム型



## ご使用上の注意 (熟読の上、必ずお守りください)

ご使用になる刈払機の脳力やサイズに合っているか、ご確認ください。

### ご用途

雑草極み刈は、刈払機専用です。他の用途に使用しないでください。

### 使用前の確認及び点検

作業前には必ず刈刃の点検を行ってください。刈払機飛散防止カバーは必ず装着して下さい。刈刃にひび割れ、変色、欠け、変形などがある場合は、絶対に使用しないでください。作業スペースに落ちている硬質物体は取り除いてから作業してください。

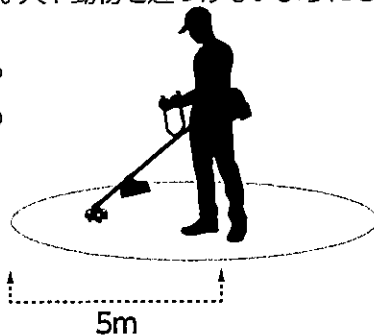
### 取り付け方法

刃を取付る際は、エンジンを止め、必ず切創防止用手袋を装着してください。刈刃の方向を確認の上取り付け、ゆるみやがたつきのないように、ネジをしっかり締めてください。作業時、刃に振動やブレがある場合は、エンジンを停止の上、再度取付けをお願いします。

### 使用上の注意事項

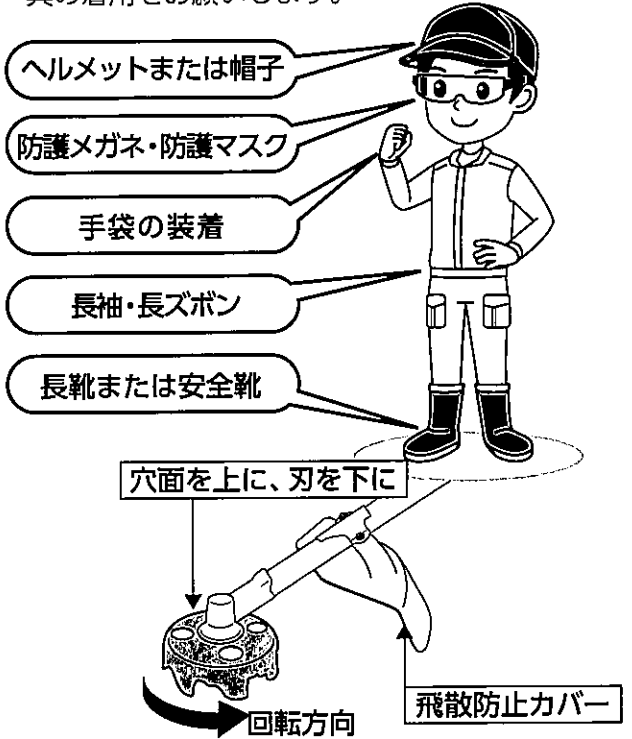
作業時、半径 5m 以内は危険地域なので、立入り禁止。半径 15m 以内は注意地域です。人や動物を近づけないようにしてください。

作業場所に落ちている石やビンなど硬質物質は、予め片付けてください。




### 安全のための服装

安全のため、下記例のように、身体を保護する防具の着用をお願いします。



### 作業効率をあげる方法

「雑草極み刈」は、後ろに下がりながら作業を行うと、より効率的に雑草を刈ることができます。



### 警告

刈刃は石や切株、ビン、缶等の硬いものに当てないようにしてください。刃物が破損し、破片や硬いものの破片が飛び散り、作業者及び周りの人やものに当たり、負傷や損害を与える危険性があるので、警告いたします。ご利用にあたっては、必ず上記の使用上の注意及び芝刈機本体の取扱説明書を熟読し、十分に注意し、ご使用ください。 ※ 刈刃の破損や傷害事故を引き起こすおそれがあります。



商標登録出願中

製造発売元 株式会社 サイコ 〒401-0332 山梨県南都留郡富士河口湖町西湖 186-1  
TEL : 0555-82-2244 FAX : 0555-82-2208 <http://fuji-saiko.co.jp>

お問合せはメールにて [kiwamigari@fuji-saiko.co.jp](mailto:kiwamigari@fuji-saiko.co.jp)